

**ЗВІТ ПРО ПІДСУМКИ ОПИТУВАННЯ ЗДОБУВАЧІВ ВИЩОЇ ОСВІТИ
ОПП «ТЕХНОЛОГІЯ ВИРОБНИЦТВА
І ПЕРЕРОБКИ ПРОДУКЦІЇ ТВАРИННИЦТВА»
ПЕРШОГО (БАКАЛАВРСЬКОГО) РІВНЯ ВИЩОЇ ОСВІТИ
ЗА СПЕЦІАЛЬНІСТЮ
204 «ТЕХНОЛОГІЯ ВИРОБНИЦТВА І ПЕРЕРОБКИ ПРОДУКЦІЇ
ТВАРИННИЦТВА»**

Анкета проведена анонімно за підсумками 2022 р. і містила 26 запитань, які потрібно було оцінити за шкалою:

1 бал – якість відсутня;

2 бали – якість проявляється зрідка;

3 бали – якість проявляється на достатньому рівні;

4 бали – проявляється часто;

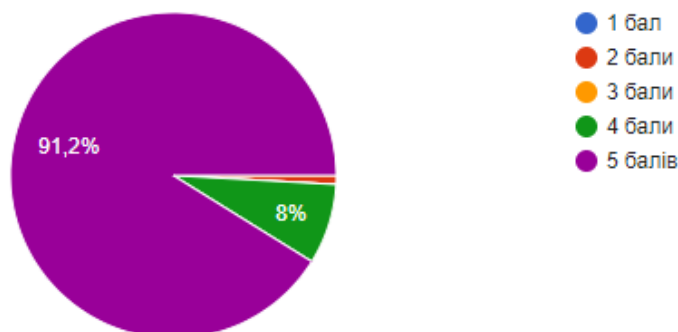
5 балів – якість проявляється практично завжди.

Опитування проводилося у формі анкетування із використанням інформаційного ресурсу GOOGLE FORMS.

В опитуванні взяли участь 113 здобувачів факультету.

Чи задоволені Ви навчанням за обраною освітньою програмою?

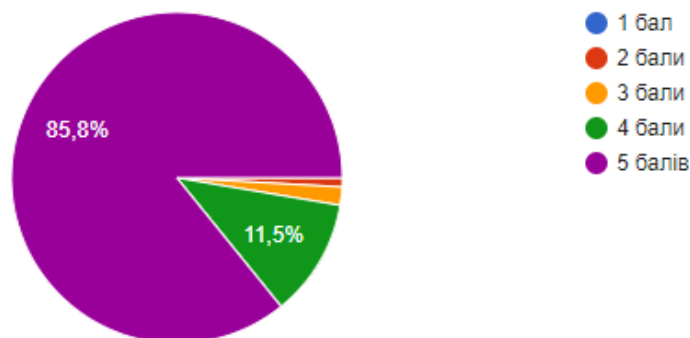
113 ответов



За результатами анкетування переважна більшість здобувачів оцінили задоволеність навчанням за обраною освітньою програмою, зокрема, оцінили на 5 балів 103 (91,2%) опитаних, на 4 – 9 (8%) та на 2 – 1 (0,8%).

Чи є актуальною освітня програма у світлі найновіших досягнень у цій галузі?

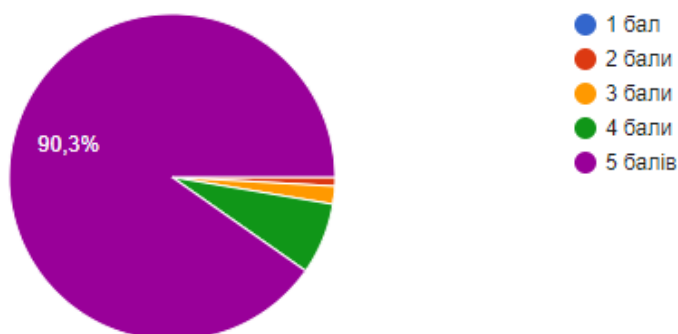
113 ответов



Актуальність освітньої програми у світлі найновіших досліджень у відповідній галузі оцінили на 5 балів – 97 (85,8%), на 4 – 13 (11,5%), на 3 – 1(1,9%) та на 2 – 1 (0,8%).

Чи зрозуміла Вам мета, цілі та очікувані результати вивчення дисциплін?

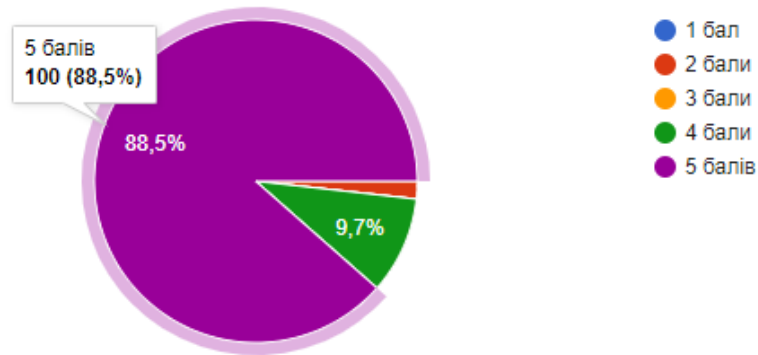
113 ответов



Зрозумілість мети, цілей і очікуваних результатів вивчення дисциплін. Переважна більшість здобувачів ОП відповіли, що отримані результати вивчення дисциплін відповідають заявленим в них цілям. Відповіді розподілилися таким чином: 5 балів – 102 (90,3%), на 4 – 8 (7,1%), на 3 – 2 (1,8%), на 2 – 1 (0,8%).

Чи відповідають отримані результати вивчення дисциплін заявленим в них цілям?

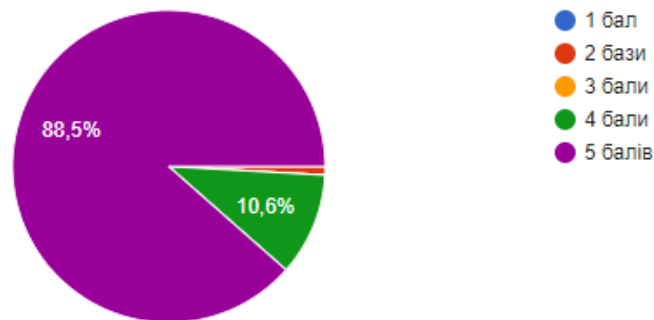
113 ответов



Переважає більшість здобувачів ОП відповіли, що отримані результати вивчення дисциплін відповідають заявленим в них цілям. Відповіді розподілилися таким чином: 5 балів – 100 (88,5%), на 4 – 11 (9,7%), на 2 – 2 (1,8%).

Чи мали Ви можливість вільно вибирати для вивчення дисципліни з каталогу вибіркової дисципліни?

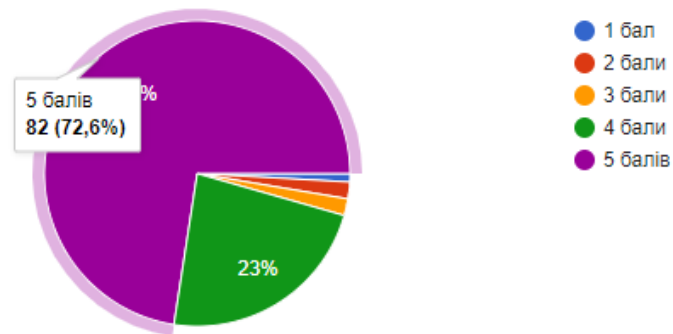
113 ответов



Щодо можливості вільно вибирати для вивчення дисципліни з каталогу вибіркової дисципліни, відповіді розділилися таким чином: 5 балів – 100 (88,5%), на 4 – 12 (10,6%), на 2 – 1 (0,9%).

Чи достатньо Вам практичної підготовки для здобуття компетентностей, необхідних для подальшої професійної діяльності?

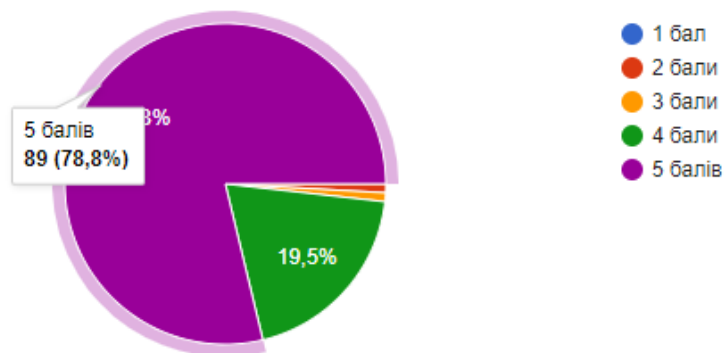
113 ответов



Переважно здобувачі оцінили достатність практичної підготовки для подальшої професійної діяльності оцінили на 5 балів – 82 (72,6%), на 4 – 26 (23%), на 2 – 2 (1,8%) та на 1 – 1 (0,9%).

Чи є оцінювання знань прозорими та чесними?

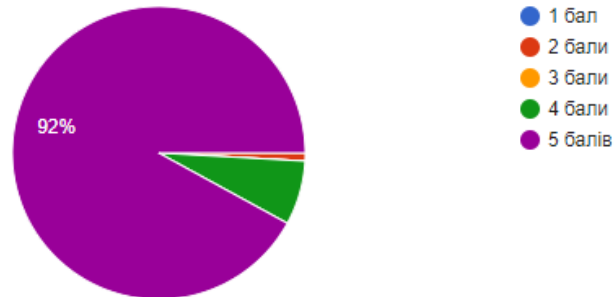
113 ответов



Переважна більшість респондентів вважають, що оцінювання знань прозоре та чесне на 5 балів – 89 (78,8%), на 4 – 22 (19,5%), на 3 – 1 (0,9%) та на 2 – 1 (0,9%).

Наскільки чітко та зрозуміло на першому занятті викладачі пояснюють, які знання та компетентності Ви здобудете, розподіл балів, умови складання та перескладання заліків/екзаменів та інше?

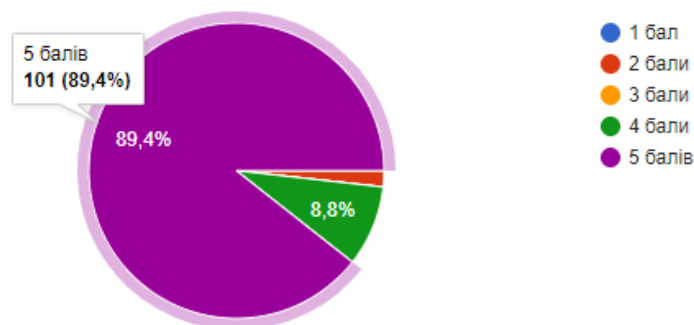
113 ответов



На запитання наскільки чітко та зрозуміло на першому занятті викладачі пояснюють які знання та компетентності здобуде здобувач, про розподіл балів, умови складання та перескладання відповіді здобувачів розподілилися таким чином: 5 балів – 104 (92%), на 4 – 8 (7,1%), на 2 – 1(0,9%).

Чи використовують викладачі інноваційні методи навчання (майстер-класи, дискусії, тренінги тощо)?

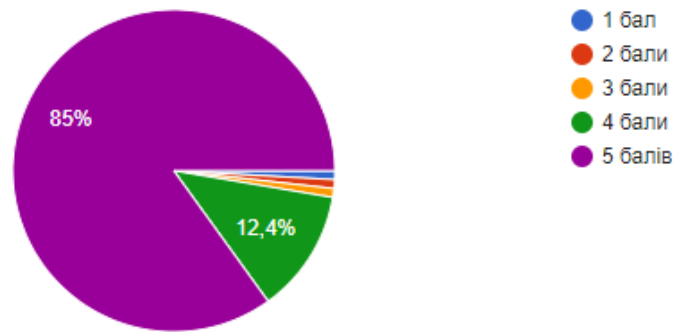
113 ответов



На запитання про використання викладачами інноваційних методів навчання відповіді здобувачів розподілилися таким чином: 5 балів – 101 (89,4%) на 4 – 10 (8,8%), на 2 – 2 (1,8%).

Чи приймають здобувачі освіти участь в обговоренні, розробці і перегляді освітньої програми?

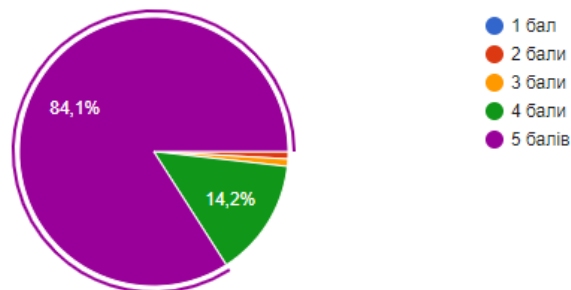
113 ответов



Наступне запитання дозволило з'ясувати, що переважна більшість здобувачів приймали участь в обговоренні, розробці і перегляді освітньої програми – 5 балів поставили 96 (85,0%), 4 – 14 (12,4%), на 3 – 1 (0,9%), на 2 – 1 (0,9%), 1 – 1 (0,9%).

Чи є Ваше навчальне навантаження (кількість дисциплін на семестр, кількість годин аудиторної і самостійної роботи на тиждень) обґрунтованим?

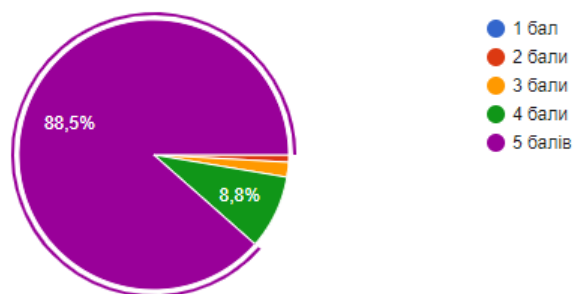
113 ответов



Більшість опитаних здобувачів ОП оцінили своє навчальне навантаження обґрунтованим, зокрема, поставили 5 балів 95 (84,1%), на 4 – 16 (14,2%), на 3 – 1 (0,9%), на 2 – 1 (0,9%).

Чи є графіки освітнього процесу та розклади для Вас доступними?

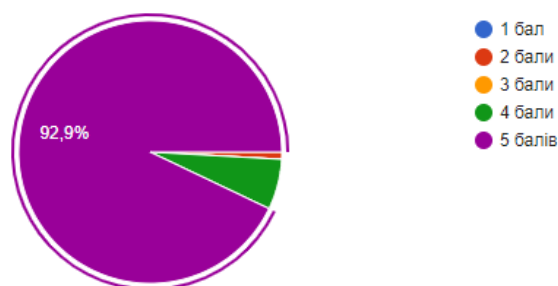
113 ответов



Наступне запитання стосувалось доступності графіків освітнього процесу та розкладів. Переважна більшість опитаних вважають, що графіки та розклади для них доступні (на 5 балів оцінили 100 (88,5%), на 4 – 10 (8,8%), на 3 – 2 (1,8%), на 2 – 1 (0,9%).

Чи залучають здобувачів вищої освіти до організації, проведення та участі у науково-практичних заходах?

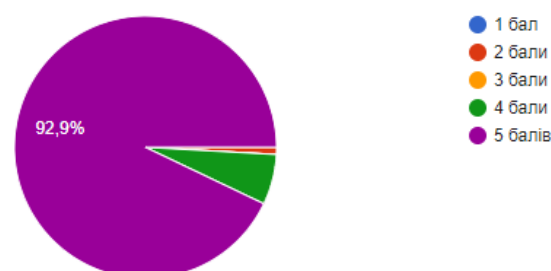
113 ответов



Переважає більшість здобувачів ОП оцінили запитання на 5 та 4 бали. Зокрема, залучення здобувачів вищої освіти до організації, проведення та участі у наукових і практичних заходах оцінили на 5 балів 105 (92,9%), на 4 – 7 (6,2%), на 2 – 1 (0,9%).

Чи є для Вас доступною навчальна і наукова література бібліотеки університету, репозитарію?

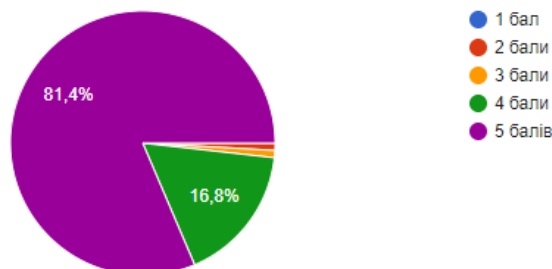
113 ответов



Доступними є навчальна та наукова література бібліотеки університету і репозитарію. На це запитання відповіді розподілилися таким чином: 5 балів – 105 (92,9), на 4 – 7 (6,2%), на 2 – 1 (0,9%).

Чи вважаєте Ви методичні матеріали якісними?

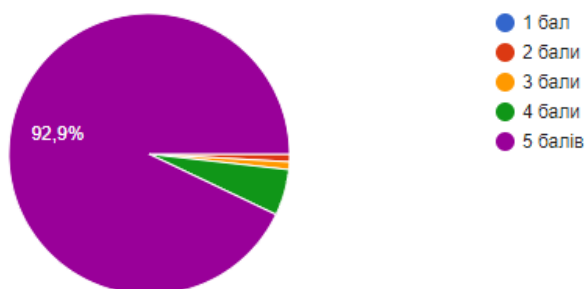
113 ответов



Наступне запитання показало, що у цілому здобувачі задоволені якістю методичних матеріалів дисциплін, зокрема, оцінили на 5 балів 92 (81,4%) опитаних, на 4 – 19 (16,8%), на 3 – 1 (0,9%), на 2 – 1 (0,9%).

Чи проводять в Поліському національному університеті просвітницькі заходи щодо принципів академічної доброчесності?

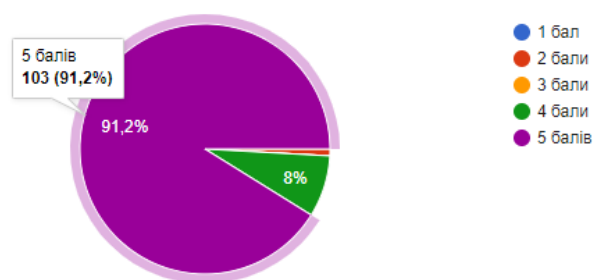
113 ответов



Опитування показало, що переважна більшість здобувачі задоволені станом проведення просвітницьких заходів щодо принципів академічної доброчесності та поінформованості щодо неї, зокрема на 5 балів – 105 (92,9), на 4 – 6 (5,3%), на 3 – 1 (0,9%), на 2 – 1 (0,9%).

Чи доброзичливо до Вас ставляться співробітники деканату?

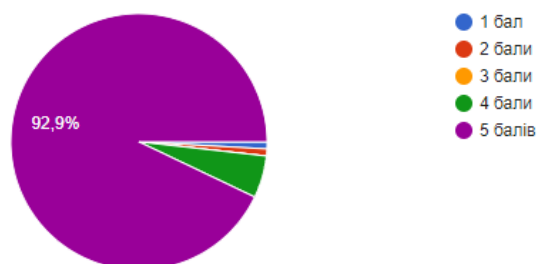
113 ответов



Відповіді на запитання показали, що переважна більшість здобувачів задоволена ставленням до себе співробітників деканату. Доброзичливе ставлення співробітників деканату оцінили на 5 балів 103 (91,2%), на 4 – 9 (8,0%), на 2 – 1 (0,9%).

Чи доброзичливо до Вас ставляться співробітники кафедр?

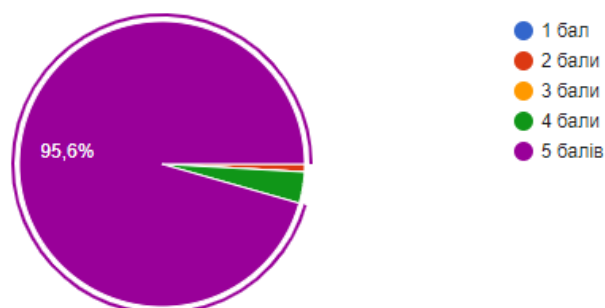
113 ответов



Доброзичливе ставлення співробітників кафедри оцінили на 5 балів 105 (92,9%), на 4 – 6 (5,3%), на 2 – 1 (0,9%), на 1 – 1 (0,9%).

Чи доброзичливо до Вас ставляться співробітники бібліотеки?

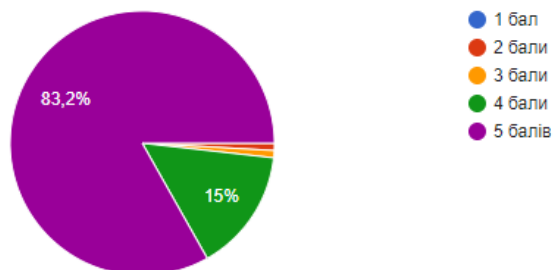
113 ответов



Доброзичливе ставлення співробітників бібліотеки оцінили на 5 балів 108 (95,6%), на 4 – 4 (3,5%), на 2 – 1 (0,9%).

Наскільки викладачі є коректними та тактовними?

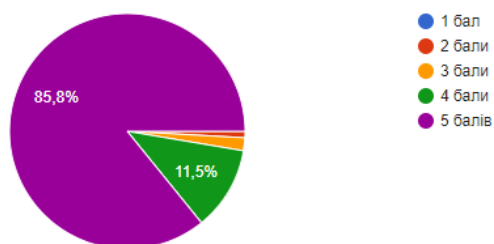
113 ответов



Опитування показало, що викладачі є коректними та тактовними та оцінили на 5 балів 94 (93,2%), на 4 – 17 (15,0%), на 3 – 1 (0,9%) на 2 – 1 (0,9%).

Чи є викладачі відкритими до спілкування та доступними для зв'язку?

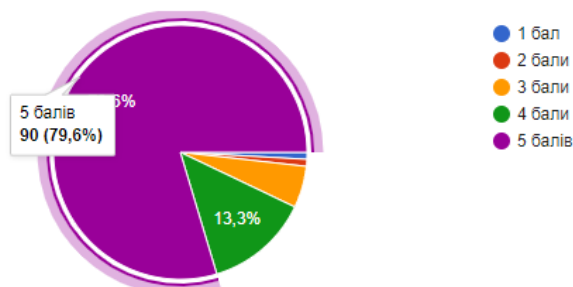
113 ответов



Щодо опитування здобувачів чи є викладачі відкритими до спілкування та доступними для зв'язку, відповіді розділилися таким чином: на 5 балів 97 (85,8,2%), на 4 – 13 (11,5%), на 3 – 2 (1,8%) на 2 – 1 (0,9%).

Оцініть, чи безпечним для Вашого життя та здоров'я є середовище, у якому здійснюється навчання в університеті?

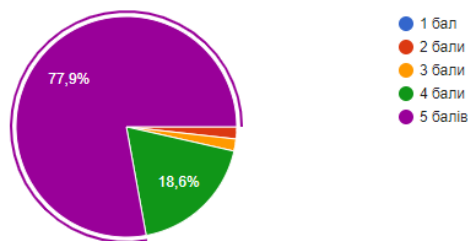
113 ответов



При оцінці, чи безпечними для життя та здоров'ю є середовище у якому здійснюється навчання в університеті, здобувачі оцінили на 5 балів 90 (79,6%), на 4 – 15 (13,3%), на 3 – 6 (5,4%), на 2 – 1 (0,9%), на 1 – 1 (0,9%).

Чи задоволені Ви рівнем соціальної підтримки (проживання, харчування стипендії, соціальна допомога та ін.)?

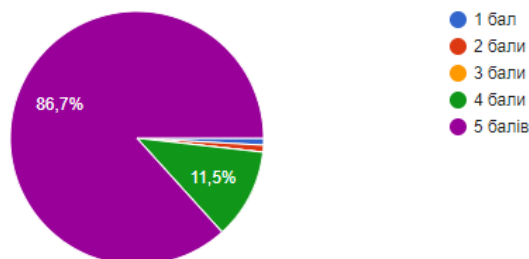
113 ответов



При опитуванні чи задоволенні здобувачі рівнем соціальної підтримки (проживання, харчування, стипендії, соціальної допомоги та ін.) відповіді розділилися таким чином: на 5 балів 98 (86,7%), на 4 – 13 (11,5%), на 2 – 1 (0,9%), на 1 – 1 (0,9%).

Чи задоволені Ви рівнем психологічної підтримки (від куратора, інших викладачів, декана, фахівців та ін.)?

113 ответов



На запитання чи задоволені здобувачі рівнем психологічної підтримки (від куратора, інших викладачів, декана, фахівців та ін.) відповіли таким чином: на 5 балів 97 (85,8%), на 4 – 12 (10,6%), на 3 – 2 (1,8%), на 2 – 1 (0,9%), на 1 – 1 (0,9%).

Гарант ОПП «Технологія виробництва і переробки продукції тваринництва» першого (бакалаврського) рівня вищої освіти за спеціальністю 204 «Технологія виробництва і переробки продукції тваринництва», доцент Тетяна ВЕРБЕЛЬЧУК