

**ЗВІТ ПРО ПІДСУМКИ ОПИТУВАННЯ ЗДОБУВАЧІВ ВИЩОЇ ОСВІТИ
ОПП «ТЕХНОЛОГІЯ ВИРОБНИЦТВА
І ПЕРЕРОБКИ ПРОДУКЦІЇ ТВАРИННИЦТВА»
ПЕРШОГО (БАКАЛАВРСЬКОГО) РІВНЯ ВИЩОЇ ОСВІТИ
ЗА СПЕЦІАЛЬНІСТЮ
204 «ТЕХНОЛОГІЯ ВИРОБНИЦТВА І ПЕРЕРОБКИ ПРОДУКЦІЇ
ТВАРИННИЦТВА»**

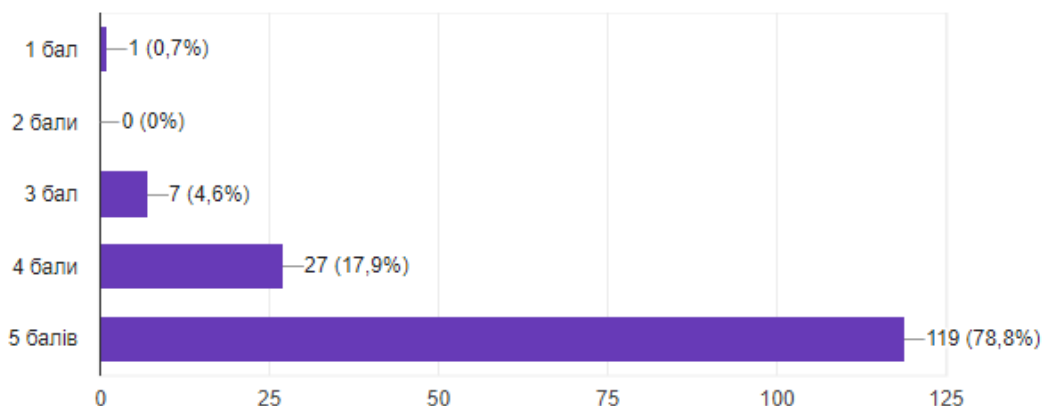
Анкетування проведено анонімно за підсумками 2023 р., анкета містила 18 запитань, які потрібно було оцінити за наступною шкалою:

- 1 бал – якість відсутня;
- 2 бали – якість проявляється зрідка;
- 3 бали – якість проявляється на достатньому рівні;
- 4 бали – проявляється часто;
- 5 балів – якість проявляється практично завжди.

Опитування проводилося у формі анкетування із використанням інформаційного ресурсу GOOGLE FORMS.

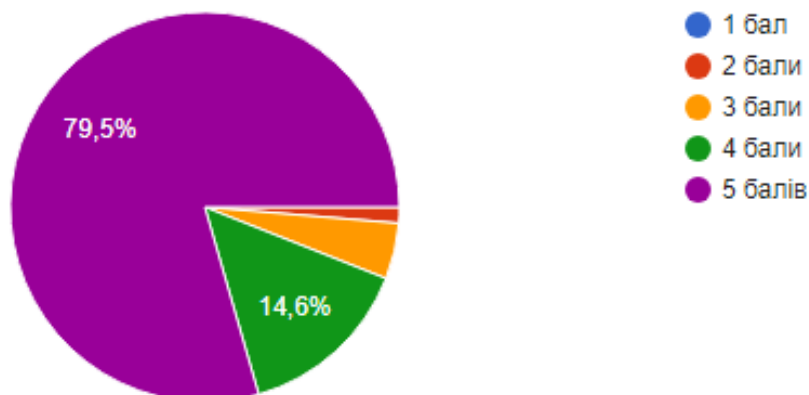
В опитуванні взяли участь 151 здобувач факультету.

Чи задоволені Ви навчанням за обраною освітньою програмою?



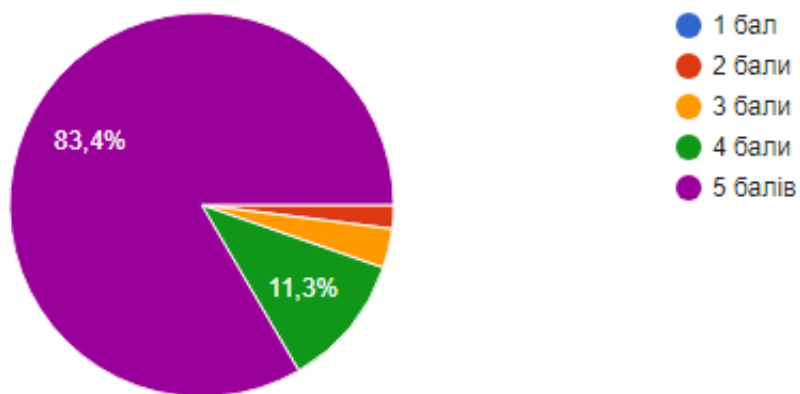
Переважає більшість здобувачів першого (бакалаврського) рівня вищої освіти даної ОП оцінили задоволеність навчанням за обраною освітньою програмою, зокрема, оцінили на 5 балів 119 опитаних (78,8%), на 4 – 27 (17,9%) та на 3 – 7 опитаних (4,6%).

Чи зрозуміла Вам мета, цілі та очікувані результати вивчення дисциплін?



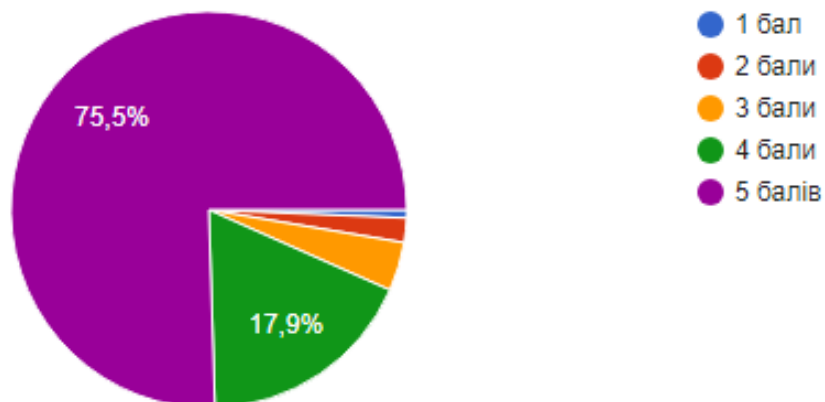
Щодо зрозумілості мети, цілей і очікуваних результатів вивчення дисциплін, то відповіді здобувачів розподілилися наступним чином: 5 балів – 120 опитаних (79,5%), 4 – 22 (14,6%), 3 – 7 (4,6%), 2 бали – 2 здобувачі (1,3%).

Чи відповідають отримані результати вивчення дисциплін заявленим в них цілям?



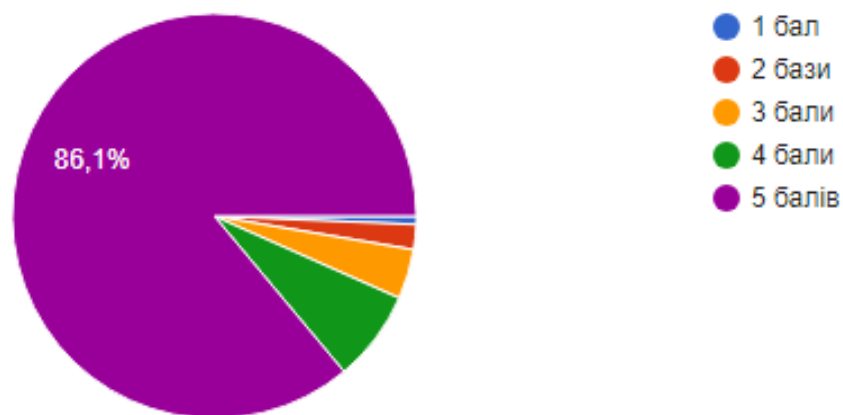
Переважає більшість здобувачів ОП відповіли, що отримані результати вивчення дисциплін відповідають заявленим в них цілям: 83,4% (126 здобувачів) оцінили на 5 балів, 11,3% (17 здобувачів) – на 4; 3,3% (5 здобувачів) – на 3; 2% (3 здобувачі) – на 2 бали.

Чи є актуальною освітня програма у світлі найновіших досягнень у цій галузі?



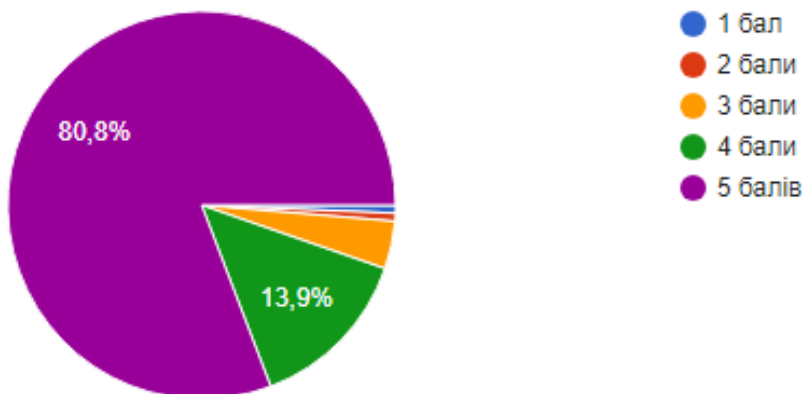
Актуальність освітньої програми у світлі найновіших досягнень у галузі технологій виробництва і переробки продукції тваринництва оцінили на 5 балів – 114 здобувачів (75,5%), на 4 – 27 (17,9%), на 3 – 6 (4%), на 2 бали – 3 здобувачі (2%).

Чи мали Ви можливість вільно вибрати для вивчення дисципліни з каталогу вибіркових дисциплін?



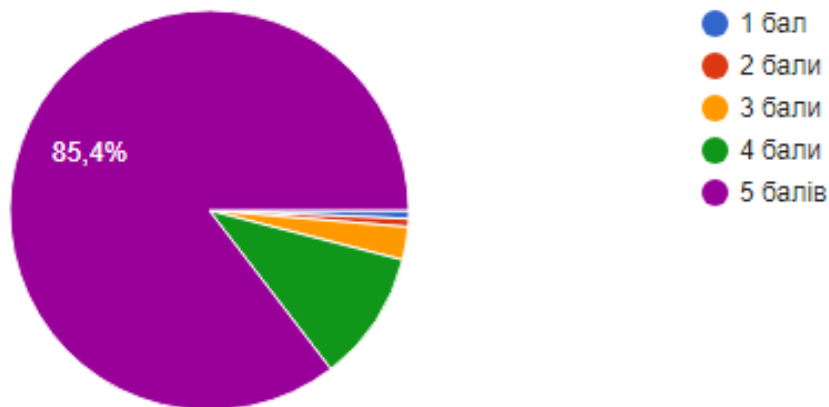
Щодо можливості вільно вибрати дисципліни з каталогу вибіркових дисциплін, відповіді розділилися таким чином: 5 балів – 130 здобувачів (86,1%), 4 бали – 11 (7,3%), 3 бали – 6 (4%), 2 бали – 3 здобувачі (2%).

Чи достатньо Вам практичної підготовки для здобуття компетентностей, необхідних для подальшої професійної діяльності?



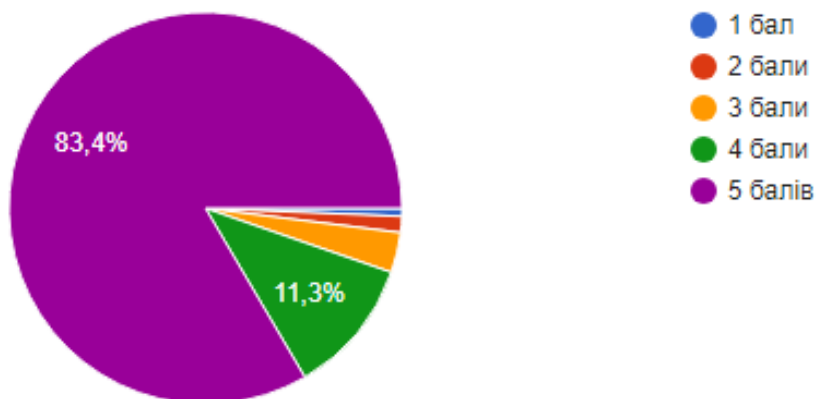
Переважає більшість здобувачів оцінили достатньою тривалістю практичної підготовки для подальшої професійної діяльності: 5 балів – 122 (80,8%) здобувачі, 4 бали – 21 (13,9%), 3 бали – 6 (4%), 2 бали – 1 (0,7%), 1 бал – 1 здобувач (0,7%).

Чи є оцінювання знань прозорими та чесними?



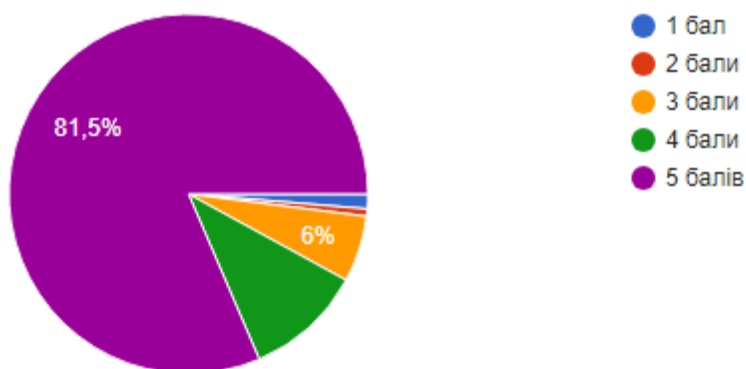
Переважає більшість респондентів вважають, що оцінювання знань прозоре та чесне: 5 балів – 85,4% здобувачів (129), 4 бали – 10,6% (16), 3 – 2,6% (4), 2 – 0,7% (1), 1 бал – 0,7% (1 здобувач).

Чи використовують викладачі інноваційні методи навчання (майстер-класи, дискусії, тренінги тощо)?



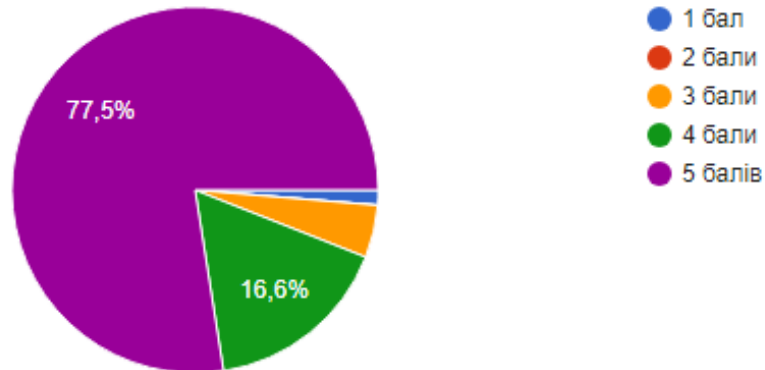
На запитання про використання викладачами інноваційних методів навчання відповіді здобувачів розподілилися таким чином: 5 балів – 83,4% опитаних (126 здобувачів), 4 бали – 11,3% (17 здобувачів), 3 бали – 3,3% (5 здобувачів), 2 бали – 1,3% (2 здобувачі), 1 бал – 0,7% (1 здобувач).

Чи приймають здобувачі освіти участь в обговоренні, розробці і перегляді освітньої програми?



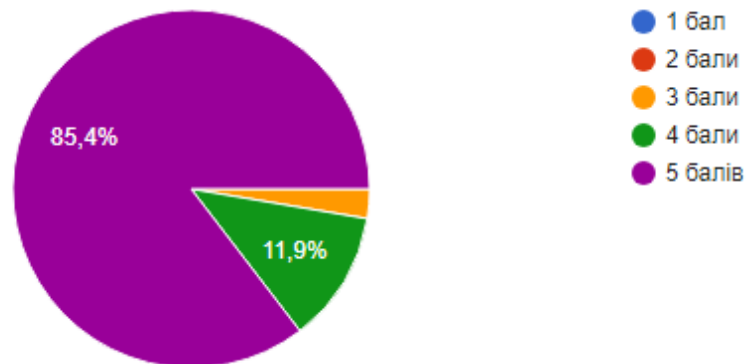
Наступне запитання дозволило з'ясувати, що переважна більшість здобувачів приймали участь в обговоренні, розробці і перегляді освітньої програми: 5 балів поставили 123 здобувачі (81,5%), 4 бали – 16 (10,6%), 3 бали – 9 (6%), 2 бали – 1 (0,7%), 1 бал – 2 здобувачі (1,3%).

Чи є Ваше навчальне навантаження (кількість дисциплін на семестр, кількість годин аудиторної і самостійної роботи на тиждень) обґрунтованим?



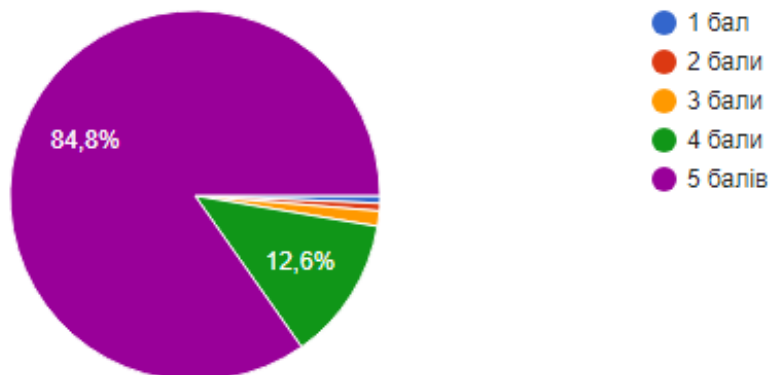
Більшість опитаних здобувачів ОП оцінили своє навчальне навантаження обґрунтованим, зокрема, поставили 5 балів 117 опитаних (77,5%), 4 бали – 25 (16,6%), 3 бали – 7 (4,6%), 1 бал – 2 здобувачі (1,3%).

Чи є графіки освітнього процесу та розклади для Вас доступними?



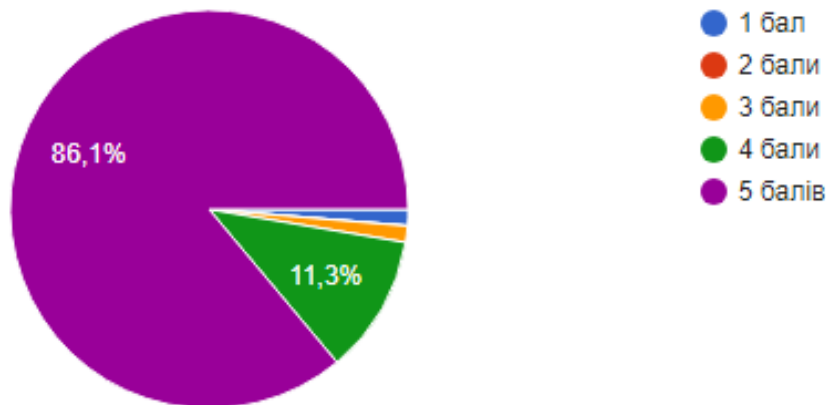
Наступне запитання стосувалось доступності графіків освітнього процесу та розкладів. Переважна більшість опитаних вважають, що графіки та розклади для них доступні (на 5 балів оцінили 129 опитаних (85,4%), на 4 – 18 (11,9%), на 3 – 4 (2,6%).

Чи залучають здобувачів вищої освіти до організації, проведення та участі у науково-практичних заходах?



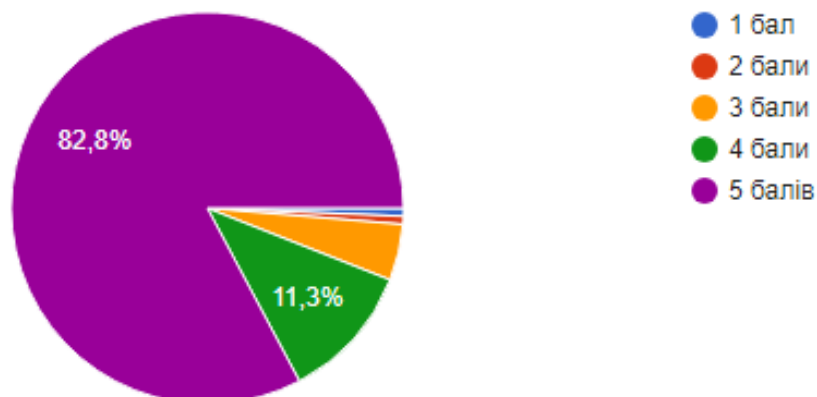
Переважає більшість здобувачів ОП оцінили запитання на 5 та 4 бали. Зокрема, залучення здобувачів вищої освіти до організації, проведення та участі у наукових і практичних заходах оцінили на 5 балів 128 здобувачів (84,8%), на 4 – 19 (12,6%), на 3 – 2 (1,3%), на 2 і 1 бали – по 1 здобувачу (по 0,7%).

Чи є для Вас доступною навчальна і наукова література бібліотеки університету, репозитарію?



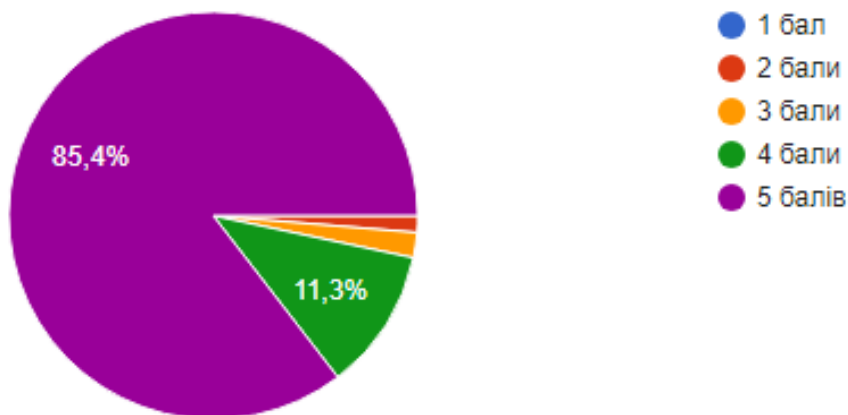
Доступними є навчальна та наукова література бібліотеки університету і репозитарію. На це запитання відповіді розподілилися таким чином: 5 балів – 130 (86,1), 4 бали – 17 (11,3%), 3 – 2 (1,3%).

Чи вважаєте Ви методичні матеріали якісними?



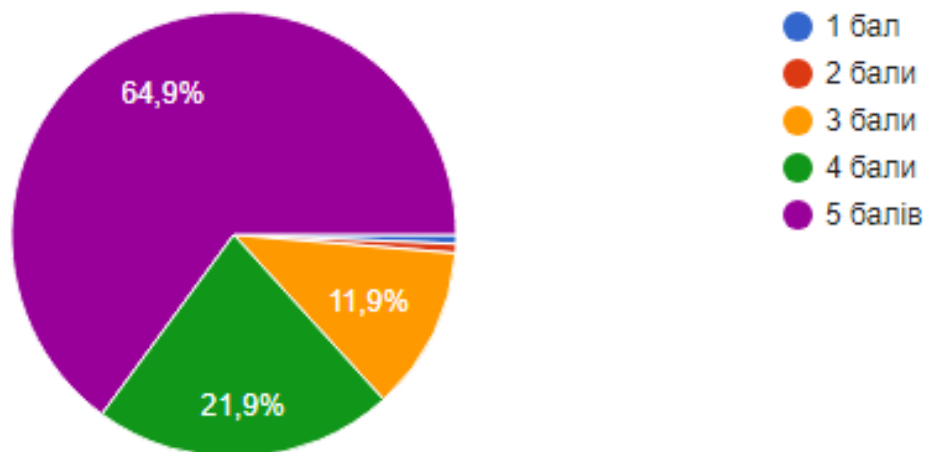
Наступне запитання показало, що у цілому здобувачі задоволені якістю методичних матеріалів дисциплін, зокрема, оцінили на 5 балів 125 опитуваних (82,8%) опитаних, на 4 бали – 17 (11,3%), на 3 – 7 (4,6%), на 2 – 1 (0,7%).

Чи проводять в Поліському національному університеті просвітницькі заходи щодо принципів академічної доброчесності?



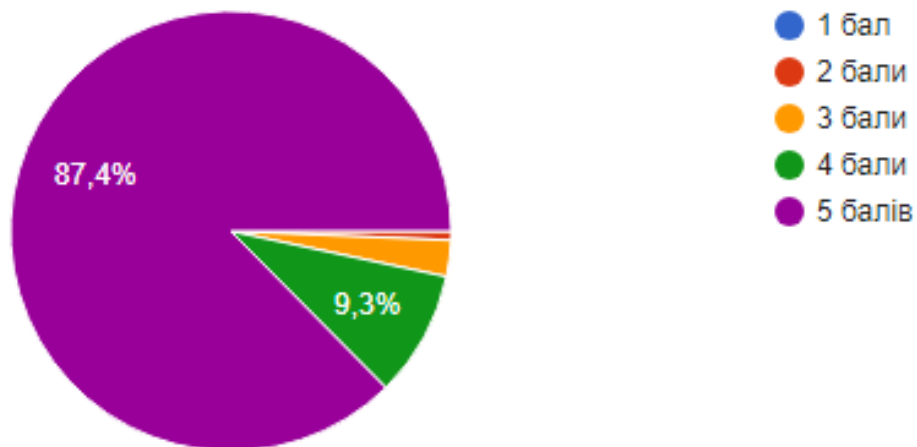
Опитування показало, що переважна більшість здобувачів задоволені станом проведення просвітницьких заходів щодо принципів академічної доброчесності та поінформованості щодо неї: 5 балів – 129 опитаних (85,4%), 4 бали – 17 (11,3%), 3 бали – 3 (2%), 2 бали – 2 (1,3%).

Чи доброзичливо до Вас ставляться співробітники деканату?



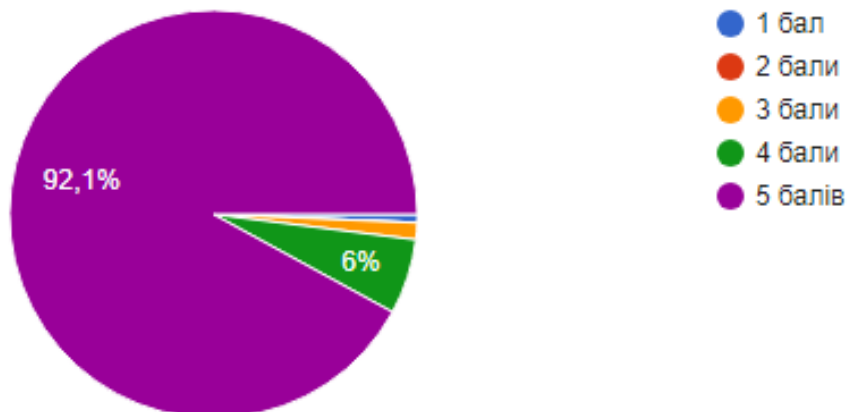
Відповіді на запитання показали, що переважна більшість здобувачів задоволена ставленням до себе співробітників деканату. Доброзичливе ставлення співробітників деканату оцінили на 5 балів 98 здобувачів (64,9%), на 4 бали – 33 (21,9%), на 3 бали – 18 (11,9%), на 2 і 1 бал – по 1 здобувачу (по 0,7%).

Чи доброзичливо до Вас ставляться співробітники кафедр?



Щодо питання щодо доброзичливого ставлення співробітників кафедри до здобувачів, то відповіді розподілилися наступним чином: 5 балів – 132 опитаних (87,4%), 4 бали – 14 (9,3%), 3 бали – 4 (2,6%), 2 бали – 1 (0,7%).

Чи доброзичливо до Вас ставляться співробітники бібліотеки?



Серед опитаних здобувачів доброзичливе ставлення співробітників бібліотеки оцінили на 5 балів 139 здобувачів (92,1%), на 4 – 9 (6%), на 3 – 2 здобувача (1,3%).

Гарант ОПП «Технологія виробництва і переробки продукції тваринництва» першого (бакалаврського) рівня вищої освіти за спеціальністю 204 «Технологія виробництва і переробки продукції тваринництва», доцент Тетяна ВЕРБЕЛЬЧУК