

mm

**ЗВІТ ПРО ПІДСУМКИ ОПИТУВАННЯ ЗДОБУВАЧІВ ВИЩОЇ ОСВІТИ
ОПП «ТЕХНОЛОГІЯ ВИРОБНИЦТВА
І ПЕРЕРОБКИ ПРОДУКЦІЇ ТВАРИННИЦТВА»
ДРУГОГО (МАГІСТЕРСЬКОГО) РІВНЯ ВИЩОЇ ОСВІТИ
ЗА СПЕЦІАЛЬНІСТЮ
204 «ТЕХНОЛОГІЯ ВИРОБНИЦТВА І ПЕРЕРОБКИ ПРОДУКЦІЇ
ТВАРИННИЦТВА» ЗА ПІДСУМКАМИ 2022 Р.**

Анкета проведена анонімно, вона містила 20 запитань, які потрібно було оцінити за шкалою:

Необхідно оцінити вказані якості за шкалою:

1 бал – якість відсутня;

2 бали – якість проявляється зрідка;

3 бали – якість проявляється на достатньому рівні;


4 бали – проявляється часто;

5 балів – якість проявляється практично завжди.

Опитування проводилося у формі анкетування із використанням інформаційного ресурсу GOOGLE FORMS. В опитуванні взяли участь 333 респонденти.

Чи задоволені Ви навчанням за обраною освітньою програмою?


33 відповіді



За результатами анкетування переважна більшість здобувачів оцінили задоволеність навчанням за обраною освітньою програмою, зокрема, оцінили на 5 балів 63,6% опитаних, на 4 – 27,3%;

Чи зрозуміла Вам мета, цілі та очікувані результати вивчення дисциплін?

33 відповіді



ss

**ЗВІТ ПРО ПІДСУМКИ ОПИТУВАННЯ ЗДОБУВАЧІВ ВИЩОЇ ОСВІТИ
ОПП «ТЕХНОЛОГІЯ ВИРОБНИЦТВА
І ПЕРЕРОБКИ ПРОДУКЦІЇ ТВАРИННИЦТВА»
ДРУГОГО (МАГІСТЕРСЬКОГО) РІВНЯ ВИЩОЇ ОСВІТИ
ЗА СПЕЦІАЛЬНІСТЮ
204 «ТЕХНОЛОГІЯ ВИРОБНИЦТВА І ПЕРЕРОБКИ ПРОДУКЦІЇ
ТВАРИННИЦТВА» ЗА ПІДСУМКАМИ 2022 Р.**

Анкета проведена анонімно, вона містила 20 запитань, які потрібно було оцінити за шкалою:

Необхідно оцінити вказані якості за шкалою:

1 бал – якість відсутня;

2 бали – якість проявляється зрідка;

3 бали – якість проявляється на достатньому рівні;


4 бали – проявляється часто;

5 балів – якість проявляється практично завжди.

Опитування проводилося у формі анкетування із використанням інформаційного ресурсу GOOGLE FORMS. В опитуванні взяли участь 333 респонденти.

Чи задоволені Ви навчанням за обраною освітньою програмою?


33 відповіді



За результатами анкетування переважна більшість здобувачів оцінили задоволеність навчанням за обраною освітньою програмою, зокрема, оцінили на 5 балів 63,6% опитаних, на 4 – 27,3%;

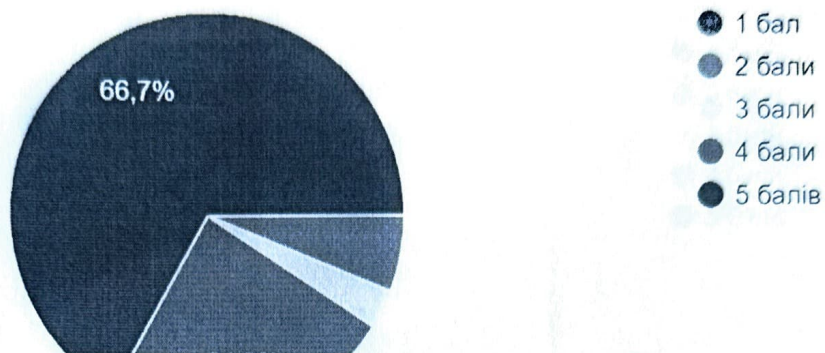
Чи зрозуміла Вам мета, цілі та очікувані результати вивчення дисциплін?

33 відповіді



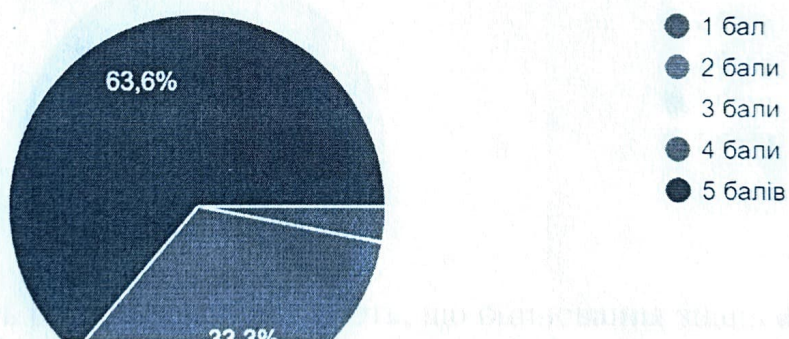
Зрозумілість мети, цілей і очікуваних результатів вивчення дисциплін оцінили на 5 балів 57,6% здобувачів, на 4 – 33,3%.

Чи відповідають отримані результати вивчення дисциплін заявленим в них цілям?
33 відповіді




Переважає більшість здобувачів ОП відповіли, що отримані результати вивчення дисциплін відповідають заявленим в них цілям. Відповіді розподілилися таким чином: 5 балів – 66,7%, на 4 – 24,2%

Чи є актуальною освітня програма у світлі найновіших досягнень у цій гал?
33 відповіді



Актуальність освітньої програми у світлі найновіших досліджень у відповідній галузі оцінили на 5 балів – 63,6%, на 4 – 33,3%.

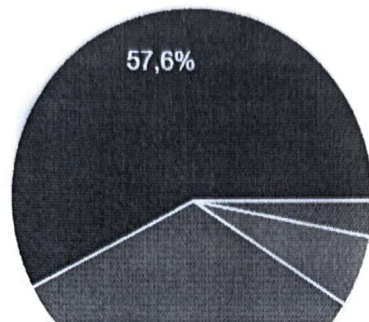
Чи мали Ви можливість вільно вибирати для вивчення дисципліни з каталогу дисциплін?
33 відповіді



Переважає більшість респондентів (90,9%) позитивно оцінили можливість вільно вибирати дисципліни для вивчення з каталогу вибіркових дисциплін.

Чи достатньо Вам практичної підготовки для здобуття компетентностей, і подальшої професійної діяльності?

33 відповіді

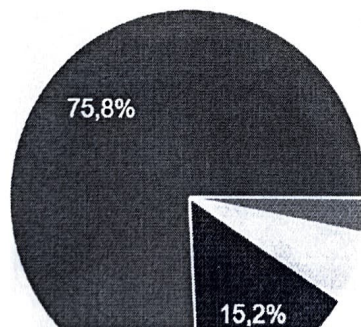


- 1 бал
- 2 бали
- 3 бали
- 4 бали
- 5 балів

Переважає здобувачі оцінили достатність практичної підготовки для подальшої професійної діяльності оцінили на 5 балів – 57,6% і на 4 – 33,3%.

Чи є оцінювання знань прозорими та чесними?

33 відповіді

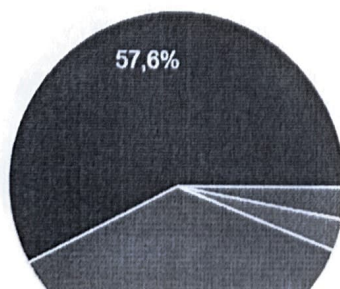


- 1 бал
- 2 бали
- 3 бали
- 4 бали
- 5 балів

Переважає більшість респондентів вважають, що оцінювання знань прозоре та чесне – 75,8% відповіли, що якість проявляється практично завжди, а 15,2% – проявляється часто.

Чи використовують викладачі інноваційні методи навчання (майстер-клас тренінги тощо)?

33 відповіді

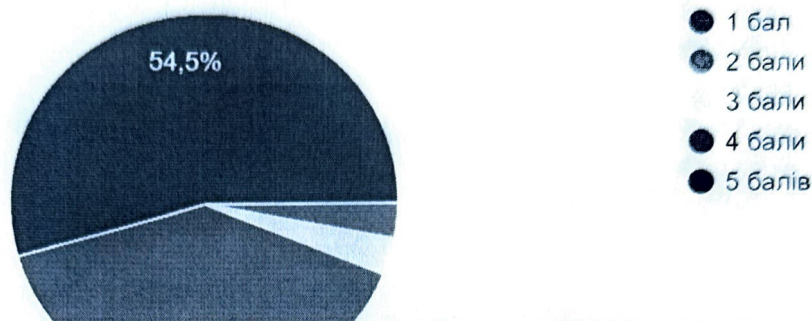


- 1 бал
- 2 бали
- 3 бали
- 4 бали
- 5 балів

На запитання про використання викладачами інноваційних методів відповіді здобувачів розподілилися таким чином: 5 балів – 57,5%, на 4 – 36,4%.

Чи приймають здобувачі освіти участь в обговоренні, розробці і перегляді програми?


33 відповіді



Також переважна більшість здобувачів приймали участь в обговоренні, розробці і перегляді освітньої програми – 5 балів поставили 54,5%, 4 – 39,4%.

Чи є Ваше навчальне навантаження (кількість дисциплін на семестр, кільк аудиторної і самостійної роботи на тиждень) обґрунтованим?

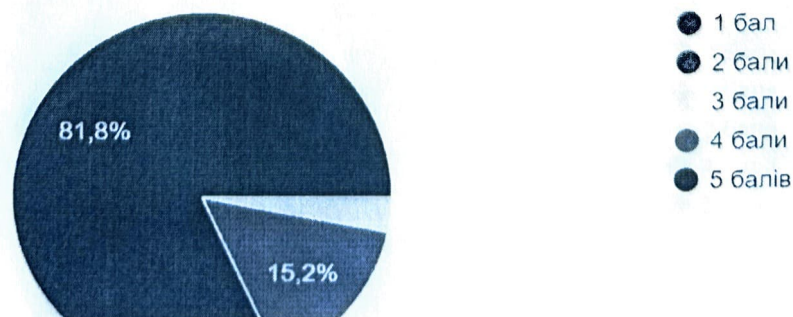
33 відповіді



Більшість опитаних здобувачів ОП оцінили своє навчальне навантаження обґрунтованим, зокрема, поставили 5 балів 63,6%, на 4 – 27,3%.

Чи є графіки освітнього процесу та розклади для Вас доступними?

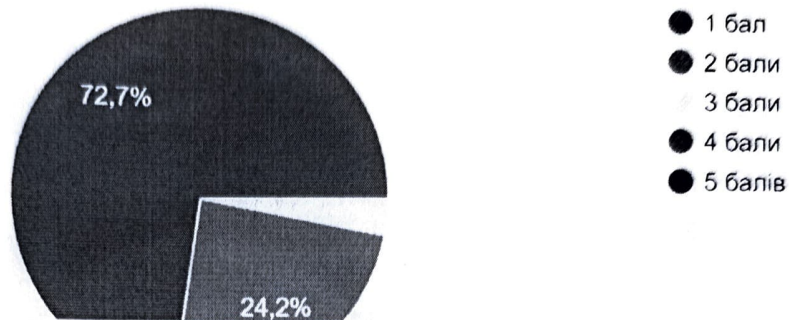
33 відповіді



Переважає більшість опитаних вважають, що графіки та розклади для них доступні (на 5 балів оцінили 81,8%, на 4 – 15,2%).

Чи залучають здобувачів вищої освіти до організації, проведення та участі науково-практичних заходів?


33 відповіді



Переважає більшість здобувачів ОП оцінили ці два запитання на 5 та 4 бали. Зокрема, стану організації наукових і практичних заходів професійної діяльності оцінили на 5 балів 72,7%, на 4 – 24,2%.

Чи є для Вас доступною навчальна і наукова література бібліотеки університету та репозитарію?


33 відповіді



Також переважає більшість здобувачів вважає, що навчальна у наукова література для них доступна у бібліотеці університету та репозитарію. Відповіді розділились таким чином: 5 балів – 63,6%, 4 бали – 30,3%

Чи вважаєте Ви методичні матеріали якісними?

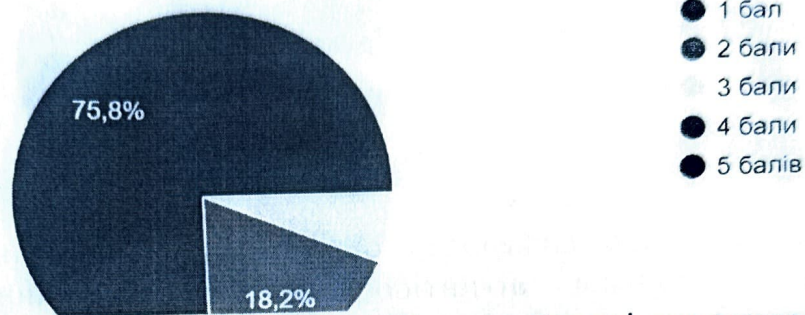
33 відповіді



Наступне запитання показало, що у цілому здобувачі задоволені якістю методичних матеріалів дисциплін, зокрема, оцінили на 5 балів 54,5% опитаних, на 4 – 36,4%.

Чи проводять в Поліському національному університеті просвітницькі заходи за принципів академічної доброчесності?


33 відповіді



Опитування показало, що переважна більшість здобувачі задоволені станом проведення просвітницьких заходів щодо принципів академічної доброчесності та поінформованості щодо неї, зокрема, оцінили це запитання на 5 балів 75,8%, на 4 – 18,3%.


Чи доброзичливо до Вас ставляться співробітники деканату?

33 відповіді

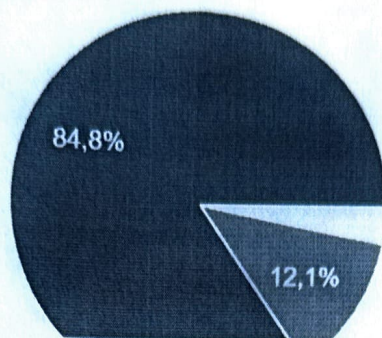


Чи доброзичливо до Вас ставляться співробітники кафедр?

33 відповіді



Чи доброзичливо до Вас ставляться співробітники бібліотеки?
33 відповіді



- 1 бал
- 2 бали
- 3 бали
- 4 бали
- 5 балів

Відповіді на ці запитання показали, що переважна більшість здобувачів задоволена ставленням до себе співробітників деканату, кафедри та бібліотеки. Доброзичливе ставлення співробітників оцінили на 5 балів від 57,6 до 84,8%, на 4 – від 12,1 до 33,3%.

Гарант ОПП «Технологія виробництва і переробки продукції тваринництва» другого (магістерського) рівня вищої освіти за спеціальністю 204 «Технологія виробництва і переробки продукції тваринництва», доцент Діна ЛІСОГУРСЬКА